


LUXURY MARBLES

2021



SANCHIS HÔME

YOUR LIFE | YOUR HOME

LUXURY MARBLES

2021

SANCHIS HÔME

YOUR LIFE | YOUR HOME



LUXURY MARBLES

Iconos — Icons

- | | | | | |
|---|---|---|---|--|
|  PB Pasta Blanca White Body |  Brillo Gloss |  R Rectificado Rectified |  V1 Baja Variación Low Variation |  Colocación trabada recomendada <30% Locked in place max. 30% |
|  PO Porcelánico Porcelain |  Pulido Polished |  20 mm Espesor 20mm Thickness 20mm |  V2 Media Variación Medium Variation | |
|  Metálico Metallic |  Lappato Lappato |  Rx Grado antideslizante Slip resistance grade |  V3 Alta Variación High Variation |  Relieve Relief |
| | |  Antideslizante Slip resistance |  V4 Máxima Variación Maximum Variation |  Variedad Gráfica Graphic Variety |

“El amor
comienza en
el hogar.”

“Love begins at home.”

— Mother Teresa



Luxury Marbles, llena de sensualidad, sutileza y armonía nuestro hogar. La sensación de paz y calma que nos transmite este material noble nos inspira para crear espacios que conectan con las personas que lo van a habitar.

Luxury Marbles, full of sensuality, subtlety and harmony our home. The feeling of peace and calm that this noble material transmits to us inspires us to create spaces that connect with the people who will live in them.



LUXURY MARBLES
— Carrara



LUXURY MARBLES
— Crema Marfil



LUXURY MARBLES
— Calacatta



LUXURY MARBLES
— Pulpis



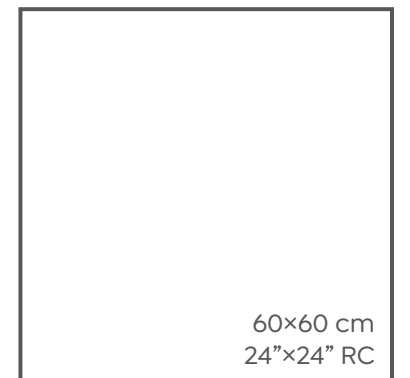
LUXURY MARBLES

PORCELÁNICO —
PORCELAIN


PASTA BLANCA —
WHITE BODY



60x120 cm
24"x48" RC



60x60 cm
24"x24" RC



120x120 cm
48"x48" RC



40x120 cm
16"x48" RC



33x100 cm
13"x40" RC



25x75 cm
10"x30"

Disponible en Peldaño top, Ángulo peldaño top y Rodapié. Ver página 79.

LUXURY MARBLES — Carrara

Ambiente — Space

Pavimento — Floor tile: Carrara Lux RC 60x120 cm / 24"x48"
Revestimiento — Wall tile: Carrara Lux RC 60x120 cm / 24"x48"





Ambiente – Space

Pavimento – Floor tile
Carrara RC 60x60 cm / 24"x24"
Revestimiento – Wall tile
Carrara RC 33x100 cm / 13"x40"
Promise Carrara RC
33x100 cm / 13"x40"
Promise Copper RC
33x100 cm / 13"x40"



Ambiente - Space

Pavimento - Floor tile
 Carrara RC 60x60 cm / 24"x24"
 Revestimiento - Wall tile
 Carrara RC 40x120 cm / 16"x48"
 Breath Carrara RC 40x120 cm / 16"x48"



Ambiente - Space

Pavimento - Floor tile
 Carrara Lux RC 120x120 cm / 48"x48"
 Revestimiento - Wall tile
 Carrara RC 33x100 cm / 13"x40"
 Promise Carrara RC 33x100 cm / 13"x40"
 Marquetry Traditional RC 60x120 cm / 24"x48"

Ambiente – Space

Pavimento – Floor tile
Carrara Lux RC 120x120 cm / 48"x48"
Revestimiento – Wall tile
Carrara 25x75 cm / 10"x30"
Dreams Carrara 25x75 cm / 10"x30"
Minimal Wood Original RC 20x120 cm / 8"x48"



Ambiente – Space

Pavimento – Floor tile
Carrara RC 60x60 cm / 24"x24"
Revestimiento – Wall tile
Carrara RC 40x120 cm / 16"x48"
Waves Carrara RC 40x120 cm / 16"x48"




Ambiente - Space

Pavimento - Floor tile
 Carrara Lux RC 60x120 cm / 24"x48"
 Revestimiento - Wall tile
 Carrara Lux RC 60x120 cm / 24"x48"



Ambiente - Space

Pavimento - Floor tile: Carrara Lux RC 60x120 cm / 24"x48"
 Revestimiento - Wall tile: Carrara Lux RC 60x120 cm / 24"x48"



Ambiente – Space

Pavimento – Floor tile
Carrara Lux RC 120x120 cm / 48"x48"
Revestimiento – Wall tile
Carrara Lux RC 60x120 cm / 24"x48"

Pasta Blanca — White Body



Carrara RC
40x120 cm / 16"x48"



Waves Carrara RC
40x120 cm / 16"x48"



Breath Carrara RC
40x120 cm / 16"x48"




Carrara RC
33x100 cm / 13"x40"



Promise Carrara RC
33x100 cm / 13"x40"



Promise Copper RC
33x100 cm / 13"x40"




Promise Silver RC
33x100 cm / 13"x40"



Carrara
25x75 cm / 10"x30"



Dreams Carrara
25x75 cm / 10"x30"



Shapes Carrara
25x75 cm / 10"x30"




Complementos — Accessories



Romantic Silver
15x15 cm / 6"x6"



Romantic Bronze
15x15 cm / 6"x6"




Rainbow Black
15x15 cm / 6"x6"



Rainbow White
15x15 cm / 6"x6"



Ambiente — Space
Pavimento — Floor tile
Carrara Lux RC 120x120 cm / 48"x48"



Carrara RC
60x60 cm / 24"x24"



Porcelánico — Porcelain



Carrara Lux RC
60x120 cm / 24"x48"



Carrara Lux RC
120x120 cm / 48"x48"



*Superficie Delicada / Delicate surface
Disponibile en Peldaño top, Ángulo peldaño top y Rodapié. Ver página 79.

LUXURY MARBLES — Calacatta

Ambiente — Space

Pavimento — *Floor tile*: Calacatta Lux RC 60x120 cm / 24"x48"
Revestimiento — *Wall tile*: Calacatta Lux RC 60x120 cm / 24"x48"





Ambiente — Space

Pavimento — Floor tile
Calacatta RC 60x60 cm / 24"x24"
Revestimiento — Wall tile
Calacatta RC 40x120 cm / 16"x48"
Waves Calacatta RC
40x120 cm / 16"x48"
Romantic Bronze 15x15 cm / 6"x6"



Ambiente – Space

Pavimento – Floor tile
 Calacatta Lux RC 120x120 cm / 48"x48"
 Revestimiento – Wall tile
 Calacatta RC 40x120 cm / 16"x48"
 Breath Calacatta RC 40x120 cm / 16"x48"



Ambiente – Space

Pavimento – Floor tile
 Calacatta Lux RC 60x120 cm / 24"x48"
 Revestimiento – Wall tile
 Calacatta RC 33x100 cm / 13"x40"
 Promise Calacatta RC 33x100 cm / 13"x40"
 Marquetry Original RC 60x120 cm / 24"x48"

Ambiente – Space
Pavimento – Floor tile
Calacatta RC 60x60 cm / 24"x24"
Revestimiento – Wall tile
Calacatta 25x75 cm / 10"x30"
Dreams Calacatta 25x75 cm / 10"x30"
Shapes Calacatta 25x75 cm / 10"x30"



Ambiente – Space

Revestimiento – Wall tile
Calacatta RC 33x100 cm / 13"x40"
Promise Copper 33x100 cm / 13"x40"




Ambiente — Space

Pavimento — *Floor tile*
 Calacatta Lux RC 60x120 cm / 24"x48"
 Revestimiento — *Wall tile*
 Calacatta Lux RC 60x120 cm / 24"x48"
 Pulpis Lux RC 60x120 cm / 24"x48"



Ambiente — Space

Pavimento — *Floor tile*
 Calacatta Lux RC 60x120 cm / 24"x48"
 Revestimiento — *Wall tile*
 Calacatta Lux RC 60x120 cm / 24"x48"



Ambiente — Space

Pavimento — Floor tile
Calacatta Lux RC 60x120 cm / 24"x48"
Revestimiento — Wall tile
Calacatta Lux RC 60x120 cm / 24"x48"

Pasta Blanca — White Body


V3 PB



Calacatta RC
40x120 cm / 16"x48"



Waves Calacatta RC
40x120 cm / 16"x48"



Breath Calacatta RC
40x120 cm / 16"x48"



Calacatta RC
33x100 cm / 13"x40"



Promise Calacatta RC
33x100 cm / 13"x40"



Promise Copper RC
33x100 cm / 13"x40"



Promise Silver RC
33x100 cm / 13"x40"



Calacatta
25x75 cm / 10"x30"



Dreams Calacatta
25x75 cm / 10"x30"




Complementos — Accessories




Romantic Silver
15x15 cm / 6"x6"



Romantic Bronze
15x15 cm / 6"x6"



Rainbow Black
15x15 cm / 6"x6"



Rainbow White
15x15 cm / 6"x6"



Shapes Calacatta
25x75 cm / 10"x30"





Ambiente — Space
Pavimento — Floor tile
Calacatta Lux RC 60x120 cm / 24"x48"



Calacatta RC
60x60 cm / 24"x24"



Porcelánico — Porcelain



Calacatta Lux RC
60x120 cm / 24"x48"



Calacatta Lux RC
120x120 cm / 48"x48"



*Superficie Delicada / Delicate surface
Disponibile en Peldaño top, Ángulo peldaño top y Rodapié. Ver página 79.

LUXURY MARBLES — Crema Marfil



Ambiente — Space

Pavimento — Floor tile: Crema Marfil Lux RC 60x120 cm / 24"x48"
Revestimiento — Wall tile: Crema Marfil Lux RC 60x120 cm / 24"x48"
Pullpis Lux RC 60x120 cm / 24"x48"



Ambiente – Space

Pavimento – Floor tile
Crema Marfil Lux RC
60x120 cm / 24"x48"
Marquetry Original RC
60x120 cm / 24"x48"
Revestimiento – Wall tile
Crema Marfil RC
40x120 cm / 16"x48"
Breath Crema Marfil RC
40x120 cm / 16"x48"
Pulpis Lux RC 60x120 cm / 24"x48"



Ambiente — Space

Pavimento — *Floor tile*
 Crema Marfil Lux RC 120x120 cm / 48"x48"
 Revestimiento — *Wall tile*
 Crema Marfil RC 33x100 cm / 13"x40"
 Promise Crema Marfil RC 33x100 cm / 13"x40"



Ambiente — Space

Pavimento — *Floor tile*
 Crema Marfil RC 60x60 cm / 24"x24"
 Revestimiento — *Wall tile*
 Crema Marfil RC 33x100 cm / 13"x40"
 Promise Crema Marfil RC 33x100 cm / 13"x40"
 Promise Copper RC 33x100 cm / 13"x40"

Ambiente – Space

Pavimento – Floor tile
Pulpis Lux RC 120x120 cm / 48"x48"
Revestimiento – Wall tile
Crema Marfil RC 40x120 cm / 16"x48"
Waves Crema Marfil RC 40x120 cm / 16"x48"



Ambiente – Space

Pavimento – Floor tile
Crema Marfil RC 60x60 cm / 24"x24"
Revestimiento – Wall tile
Crema Marfil 25x75 cm / 10"x30"
Shapes Crema Marfil 25x75 cm / 10"x30"
Dreams Crema Marfil 25x75 cm / 10"x30"



Ambiente — Space

Pavimento — *Floor tile*
Crema Marfil Lux RC 60x120 cm / 24"x48"
Revestimiento — *Wall tile*
Crema Marfil Lux RC 60x120 cm / 24"x48"
Pulpis Lux RC 60x120 cm / 24"x48"



Ambiente — Space

Pavimento — *Floor tile*: Crema Marfil Lux RC 60x120 cm / 24"x48"
Revestimiento — *Wall tile*: Crema Marfil Lux RC 60x120 cm / 24"x48"



Ambiente — Space

Pavimento — *Floor tile*
Crema Marfil Lux RC 60x120 cm / 24"x48"
Revestimiento — *Wall tile*
Crema Marfil Lux RC 120x120 cm / 48"x48"

Ambiente — Space

Pavimento — *Floor tile*
Crema Marfil Lux RC 120x120 cm / 48"x48"
Revestimiento — *Wall tile*
Crema Marfil Lux RC 60x120 cm / 24"x48"



Pasta Blanca — White Body


V3 PB



Crema Marfil RC
40x120 cm / 16"x48"



Waves Crema Marfil RC
40x120 cm / 16"x48"



Breath Crema Marfil RC
40x120 cm / 16"x48"




Crema Marfil RC
33x100 cm / 13"x40"



Promise Crema Marfil RC
33x100 cm / 13"x40"



Promise Copper RC
33x100 cm / 13"x40"




Promise Silver RC
33x100 cm / 13"x40"



Crema Marfil
25x75 cm / 10"x30"



Dreams Crema Marfil
25x75 cm / 10"x30"




Shapes Crema Marfil
25x75 cm / 10"x30"



Complementos — Accessories



Romantic Silver
15x15 cm / 6"x6"




Romantic Bronze
15x15 cm / 6"x6"





Ambiente — Space
Pavimento — Floor tile
Crema Marfil Lux RC 120x120 cm / 48"x48"



Crema Marfil RC
60x60 cm / 24"x24"



Porcelánico — Porcelain



Crema Marfil Lux RC
60x120 cm / 24"x48"



Crema Marfil Lux RC
120x120 cm / 48"x48"



*Superficie Delicada / Delicate surface
Disponibile en Peldaño top, Ángulo peldaño top y Rodapié. Ver página 79.

LUXURY MARBLES — Pulpis

Ambiente — Space

Pavimento — Floor tile: Pulpis Lux RC 120x120 cm / 48"x48"
Revestimiento — Wall tile: Pulpis Lux RC 60x120 cm / 24"x48"





Ambiente — Space

Pavimento — *Floor tile*
Pulpis Lux RC 120x120 cm / 48"x48"
Revestimiento — *Wall tile*
Crema Marfil Lux RC 60x120 cm / 24"x48"
Pulpis Lux RC 60x120 cm / 24"x48"



Ambiente — Space

Pavimento — *Floor tile*: Pulpis Lux RC 120x120 cm / 48"x48"
Revestimiento — *Wall tile*: Calacatta Lux RC 60x120 cm / 24"x48"



Ambiente — Space

Pavimento — *Floor tile*
Pulpis Lux RC 120x120 cm / 48"x48"
Revestimiento — *Wall tile*
Pulpis Lux RC 60x120 cm / 24"x48"



Ambiente — Space
 Pavimento — Floor tile: Pulpis Lux RC 120x120 cm / 48"x48"
 Revestimiento — Wall tile: Calacatta Lux RC 60x120 cm / 24"x48"

Porcelánico — Porcelain



Pulpis Lux RC
 60x120 cm / 24"x48"



Pulpis Lux RC
 120x120 cm / 48"x48"



*Superficie Delicada / Delicate surface
 Disponible en Peldaño top, Ángulo peldaño top y Rodapié. Ver página 79.



— Dormitorio Bedroom

Los colores cálidos de las piezas visten la estancia donde se instala. ideales para recrear una atmósfera de bienestar y calma.

The warm colours of the pieces dress up the room where it is installed. ideal for recreating an atmosphere of well-being and calm.



— Salón Lounge

El poder del mármol Carrara, Calacatta, Crema Marfil y Pulpis. Difícil elección porque todos ellos son excelentes para decorar salones. Aporta versatilidad para proyectar espacios de estilos muy diferentes.

The power of Carrara, Calacatta, Crema Marfil and Pulpis marbles. Difficult to choose because they are all excellent for decorating halls. It provides versatility to project spaces with very different styles.

— Baño Bathroom

Luxury Marbles es ideal para revestir los baños más sobrios y elegantes.

Luxury Marbles is ideal for covering the most sober and elegant bathrooms.



— Cocina Kitchen

Símbolo del lujo, la colección Luxury, es el material soñado para muchas cocinas. Tanto si se trata de mármoles claros como oscuros, nuestras cocinas recrean ambientes únicos capaces de adaptarse a diferentes estilos decorativos.

The Luxury collection is the dream material for many kitchens. Whether light or Black marble, our kitchens create unique atmospheres capable of adapting to different decorative styles.





INFORMACIÓN TÉCNICA

— TECHNICAL INFORMATION

Especificaciones Técnicas — Technical specifications

ESPECIFICACIONES PRODUCTO ACABADO / TECHNICAL TEST OF DUST PRESSED CERAMIC

| CARACTERÍSTICAS DIMENSIONALES Y ASPECTO SUPERFICIAL / DETERMINATION OF DIMENSIONS AND SURFACE QUALITY | NORMA ENSAYO / REGULATION OF TEST | | 60X60 RC |
|---|-----------------------------------|--------------------------|---------------------------------------|
| TIPO DE PRODUCTO / TYPE OF PRODUCT S/GROUP | EN 14411 | | Bla |
| USO PREVISTO / INTENDED USE (SI-SE-PI-PE) | | | SISE |
| TRATAMIENTO MECÁNICO (Rectificado-biselado-pulido) / MECHANICAL TREATMENT (Rectified-beveling-polishing) | | | RECTIFICADO |
| GL/UGL | | | GL |
| DIMENSIONES DE FABRICACIÓN / WORK SIZE Longitud y anchura / Length and width | ISO-10545-2 | MMB-W(CALIBRE): ± 2,0 mm | MMB-W(CALIBRE): ± 1,0 mm |
| | | | 600,0 x 600,0: calibre 0 |
| Espesor / Thickness | ISO-10545-2 | 9,5 mm ± 0,5 mm | 9,5 mm ± 0,5 mm |
| Rectitud de los lados / Straightness of the sides | ISO-10545-2 | ± 1,5 mm | ± 0,5 mm |
| Ortogonalidad / Rectangularity | ISO-10545-2 | ± 2,0 mm | ± 1,0 mm |
| Planaridad / Surface flatness | ISO-10545-2 | CENTRAL: ± 2,0 mm | CENTRAL: ± 1,2 mm |
| | | LATERAL: ± 2,0 mm | LATERAL: ± 1,0 mm |
| | | ALABEO: ± 2,0 mm | ALABEO: ± 1,0 mm |
| CARACTERÍSTICAS FÍSICAS Y QUÍMICAS / PHYSICAL AND CHEMICAL CHARACTERISTICS | NORMA ENSAYO / REGULATION OF TEST | | 60X60 RC CCT. - CRR. - CRM. MRF. |
| Absorción de agua / Water absorption | ISO-10545-3 | E ≤ 0,5% | E ≤ 0,5% |
| Fuerza de rotura / Breaking strength | ISO-10545-4 | ≥ 1300 N | ≥ 1600 N |
| Módulo de rotura (Resistencia a la flexión) / Modulus of rupture | ISO-10545-4 | ≥ 35 N/mm ² | ≥ 35 N/mm ² |
| Resistencia a la abrasión superficial / Resistance to surface abrasion | ISO-10545-7 | Valor declarado | Clase 4 / Clase 4 / Clase 4 / Clase 2 |
| Resistencia al choque térmico / Resistance to thermal shock | ISO-10545-9 | Cumple | Cumple |
| Resistencia al cuarteo / Crazeing resistance | ISO-10545-11 | Cumple | Cumple |
| Resistencia a la helada / Frost resistance | ISO-10545-12 | Cumple | Cumple |
| Resistencia al deslizamiento. (Péndulo). Ensayo en húmedo. / Slip resistance. (Pendulum). Wet test. | UNE 41901:2017 EX | Valor declarado | Clase 1 |
| Resistencia al deslizamiento. (Péndulo). Ensayo en húmedo. / Slip resistance. (Pendulum). Wet test. | BS 7976-2:2002 | Valor declarado | High slip potential |
| Resistencia a las bajas concentraciones de ácidos y bases Ác. Clorhídrico - Ác. Cítrico - Hidróxido Potásico / Resistance to low concentrations of acids and bases Hydrochloric acid - Citric acid - Potassium hydroxide | ISO-10545-13 | Valor declarado | LA |
| Resistencia a las altas concentraciones de ácidos y bases Ác. Clorhídrico - Ác. Láctico - Hidróxido Potásico / Resistance to high concentrations of acids and bases Hydrochloric acid - Lactic acid - Potassium hydroxide | ISO-10545-13 | Valor declarado | HA |
| Resistencia a productos domésticos y sales para piscinas Cloruro amónico - Hipoclorito Sódico / Resistance to domestic products and salts to swimming pools Ammonium chloride - Sodium hypochlorite | ISO-10545-13 | mín B | A |
| Resistencia a las manchas: Cromo / Yodo / Aceite / Resistance to stains: Chrome / Iodine / Olive oil | ISO-10545-14 | mín 3 | Clase 5 |

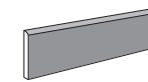
ESPECIFICACIONES PRODUCTO ACABADO / TECHNICAL TEST OF DUST PRESSED CERAMIC

| RECOMENDACIONES / RECOMMENDATIONS |
|---|
| No use agentes limpiadores que contengan Ácido fluorhídrico. No realice limpiezas mecánicas. Do not use cleaning agents that contain hydrofluoric acid. Do not cleaning with machines. |
| Se recomienda instalar las baldosas con un junta mínima de 1.5mm. Nunca instale los azulejos sin el espesor de junta mínimo recomendado. It is recommended to place the tiles with a minimum joint of 1,5mm. Never instale tiles without the recommended minimum joint. |
| Para materiales de gran formato, se recomienda instalarlos con mortero que contenga aditivos poliméricos usando la técnica del doble encolado. Large format materials it is recommended to install them with mortar containing polymeric additives using the double gluing technique. |
| Ante cualquier duda sobre la instalación de los azulejos le recomendamos consultar primero con el fabricante. If you have questions about the installation of the tiles we recommend you contact the manufacturer. |

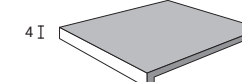
Embalaje — Paking list

| FORMATO | SIZE | ACABADO FINISH | PIEZAS CAJA PIECES BOX | KG CAJA | M2 CAJA | SQFT BOX | CAJAS/ BOXES PALLET | M2 PALLET | SQFT PALLET | KG PALLET |
|------------|----------|----------------|---------------------------|---------|---------|----------|---------------------------|--------------|----------------|--------------|
| 25x75 | 10"x30" | TODOS | 6 | 22,611 | 1,13 | 12,16 | 48 | 54,24 | 583,40 | 1.084,49 |
| 33x100 RC | 13 "x40" | TODOS | 4 | 25,312 | 1,33 | 14,31 | 48 | 63,84 | 687,16 | 1.221 |
| 40x120 RC | 16"x48" | TODOS | 2 | 33,83 | 0,96 | 10,33 | 32 | 30,72 | 330,66 | 640 |
| 60x60 RC | 24"x24" | TODOS | 3 | 23,50 | 1,08 | 11,62 | 40 | 43,20 | 464,9 | 957 |
| 60x120 RC | 24"x48" | TODOS | 2 | 33,125 | 1,44 | 15,49 | 30 | 43,2 | 495,99 | 1.060 |
| 120x120 RC | 48"x48" | TODOS | 1 | 37,223 | 1,44 | 10,76 | 36 | 51,84 | 558,00 | 1.340,012 |

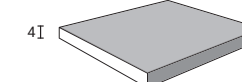
Pieza especial — Complementary piece



Rodapié corte
Skirting tile
8x60 cm / 3"x24"



Peldaño ING
Mitred stair tread
30x60 cm / 12"x24"
30x120 cm / 12"x48"



Peldaño Ángulo ING
Mitred corner stair tread
30x60 cm / 12"x24"
30x120 cm / 12"x48"

Resumen General — General Summary

| | PO | PB | 20MM | RC | MATE MATT | PULIDO POLISHED | BRILLO GLOSS | LAPPATO | MT |
|-----------------------------|----|----|------|----|-----------|-----------------|--------------|---------|----|
| 25X75 CARRARA | | ● | | | ● | | | | |
| 25X75 CALACATTA | | ● | | | ● | | | | |
| 25X75 CREMA MARFIL | | ● | | | ● | | | | |
| 25X75 DREAMS CARRARA | | ● | | | ● | | | | |
| 25X75 DREAMS CALACATTA | | ● | | | ● | | | | |
| 25X75 DREAMS CREMA MARFIL | | ● | | | ● | | | | |
| 25X75 SHAPES CARRARA | | ● | | | ● | | | | |
| 25X75 SHAPES CALACATTA | | ● | | | ● | | | | |
| 25X75 SHAPES CREMA MARFIL | | ● | | | ● | | | | |
| 33X100 CARRARA | | ● | | ● | | | ● | | |
| 33X100 CALACATTA | | ● | | ● | | | ● | | |
| 33X100 CREMA MARFIL | | ● | | ● | | | ● | | |
| 33X100 PROMISE CARRARA | | ● | | ● | | | ● | | |
| 33X100 PROMISE CALACATTA | | ● | | ● | | | ● | | |
| 33X100 PROMISE CREMA MARFIL | | ● | | ● | | | ● | | |
| 33X100 PROMISE COPPER | | ● | | ● | | | ● | | ● |
| 33X100 PROMISE SILVER | | ● | | ● | | | ● | | ● |
| 40X120 CARRARA | | ● | | ● | | | ● | | |
| 40X120 CALACATTA | | ● | | ● | | | ● | | |
| 40X120 CREMA MARFIL | | ● | | ● | | | ● | | |

PO - Porcelánico / Porcelain PB - Pasta Blanca / White body RC - Rectificado / Rectified MT - Metálico / Metallic

| | PO | PB | 20MM | RC | MATE MATT | PULIDO POLISHED | BRILLO GLOSS | LAPPATO | MT |
|----------------------------|----|----|------|----|-----------|-----------------|--------------|---------|----|
| 40X120 BREATH CARRARA | | ● | | ● | | | ● | | |
| 40X120 BREATH CALACATTA | | ● | | ● | | | ● | | |
| 40X120 BREATH CREMA MARFIL | | ● | | ● | | | ● | | |
| 40X120 WAVES CARRARA | | ● | | ● | | | ● | | |
| 40X120 WAVES CALACATTA | | ● | | ● | | | ● | | |
| 40X120 WAVES CREMA MARFIL | | ● | | ● | | | ● | | |
| 60X60 CARRARA | ● | | | ● | ● | | | | |
| 60X60 CALACATTA | ● | | | ● | ● | | | | |
| 60X60 CREMA MARFIL | ● | | | ● | ● | | | | |
| 60X120 CARRARA LUX | ● | | | ● | | ● | | | |
| 60X120 CALACATTA LUX | ● | | | ● | | ● | | | |
| 60X120 CREMA MARFIL LUX | ● | | | ● | | ● | | | |
| 60X120 PULPIS LUX | ● | | | ● | | ● | | | |
| 120X120 CARRARA LUX | ● | | | ● | | ● | | | |
| 120X120 CALACATTA LUX | ● | | | ● | | ● | | | |
| 120X120 CREMA MARFIL LUX | ● | | | ● | | ● | | | |
| 120X120 PULPIS LUX | ● | | | ● | | ● | | | |

PO - Porcelánico / Porcelain PB - Pasta Blanca / White body RC - Rectificado / Rectified MT - Metálico / Metallic

Especificaciones de limpieza — Cleaning specifications

NORMAS DE LIMPIEZA Y MANTENIMIENTO PORCELÁNICO

Limpieza final de obra: Después de la colocación es fundamental realizar una buena limpieza con el fin de eliminar residuos de junta y en general suciedad de la obra. Para esta operación recomendamos el empleo de un detergente de acción ligeramente ácida que no despidan humos tóxicos y respete las juntas, el material y el usuario, como FILA DETERDEK PRO. Es importante leer y seguir las instrucciones indicadas por el fabricante del producto, en este caso Fila.

En el caso de material colocado con junta epoxi o en base resina, se aconseja realizar la limpieza final de obra con un limpiador específico de residuos epoxídicos, como FILACRI0.

Como normas generales deben tenerse en cuenta las siguientes precauciones:

- Realizar la limpieza ácida sobre pavimentos y revestimientos cerámicos cuando la junta ya haya secado (normalmente transcurridas 24 h del rejuntado.)
- Impregnar la superficie con agua limpia antes de realizar cualquier tratamiento.
- Seguir las indicaciones del fabricante de productos químicos.
- Evitar abrasivos, golpes, punzamientos que puedan rayar, romper o deteriorar la superficie del suelo.
- Evitar el contacto con productos que contengan ácidos fuertes como sulfamant, etc,...

Mantenimiento: Para un buen mantenimiento del pavimento se aconseja el empleo de un detergente neutro con alto poder limpiador como FILA CRI0. En los casos de suciedad intensa e incrustada acumulada en el tiempo, se aconseja consultar el esquema a continuación para encontrar el producto Fila ideal para cada situación.

CLEANING AND MAINTENANCE PORCELAIN

Cleaning after laying: We suggest a good initial cleaning after the laying on the floor or wall, this is very important for removing residual grouting and the normal dirt coming from the building works. We suggest the use of our product FILA DETERDEK PRO, that is a lightly acid product that doesn't emit fumes that are harmful for the user and that can attack joints. It is important to read and follow the instructions given by the product manufacturer, in this case Fila.

In case of material laid with epoxy or resinous grouting, we recommend to clean after laying with our specific detergent FILACRI0.

As general rules, the following precautions should be taken into account:

- Carry out acid cleaning on ceramic floor and wall tiles when the joint has already dried (normally 24 hours after grouting) Impregnate the surface with clean water before carrying out any treatment.
- Follow the chemical manufacturer's instructions.
- Avoid abrasives, blows, punctures that may scratch, break or deteriorate the floor surface.
- Avoid contact with products containing strong acids such as sulfamant, etc.

Regular maintenance: For a good cleaning of the floor we suggest the use of our product FILA CRI0 it's a natural detergent with a high cleaning power. In case of strong dirty and encrusted by the time, we recommend to consult the following scheme to find the perfect solution to every situation.

PRODUCTOS / PRODUCT LIST

| TIPO DE SUCIEDAD INCRUSTADA / TYPE OF DIRTY | PRODUCTO FILA A UTILIZAR / PRODUCT TO USE |
|--|---|
| RESIDUOS DE CEMENTO DE COLOCACIÓN, RESIDUOS CALCÁREOS, RAYAS METALES, DEPÓSITOS DE ÓXIDOS / ZEMENT, KALKSTEIN, METAL TRACER, RUST | DETERDEK PRO |
| RESIDUOS DE JUNTA EPOXI, VITRIFICADA, RESINOSA / RESIDUALS, STAINS AND HALOS OF EPOXI JOINTS | CRI0 |
| SUCIEDAD ORGÁNICA LIGERA (LIMPIEZA DIARIA) / LIGHT ORGANIC DIRT (DAILY CLEANING) | CLEANER PRO |
| BEBIDAS, COMIDAS, GRASAS, ACEITES, GOMA, TINTES, ROTULADOR, GOTAS PINTURA PLÁSTICA / GREASY, DRINKS, FOOD, TIRE MARKS, COLOURS, MARKER, ETC. | PS87PRO |
| PINTADAS DE GRAFITIS, SPRAY ACRÍLICOS, ALQUÍDICOS Y NITRO SINTÉTICOS / GRAFITIS | NOPAIN STAR |
| CERA DE VELAS, RESINAS ARBOLES, RESIDUOS CINTA ADHESIVA, ALQUITRÁN / WAX CANDEL, BITUMEN, ADHESIVE TAPE RESIDUES | ZERO SIL |



Visita nuestra nueva web para conocer todas las novedades
Visit our new website to know all the news



Sanchis Home, se reserva el derecho, sin previo aviso, a anular y/o modificar ciertos modelos expuestos en este catálogo. Los ambientes mostrados son sugerencias de colocación y de carácter publicitario y se deberán seguir las recomendaciones de colocación editadas por Sanchis Home. Los colores de las piezas expuestas en el catálogo pueden sufrir diferencias con las originales.

Sanchis Home, reserves the right, without prior notice, to cancel and/or modify certain models exhibited in this catalogue. The environments shown are suggestions for installation and advertising and the installation recommendations published by Sanchis Home must be followed. The colours of the items displayed in the catalogue may differ from the original.

SHÔ

Avda. Manuel Escobedo, 15
12200 Onda, Castellón (Spain)
Tel.: +34 964 360 100
Fax: +34 964 386 481
E-mail: sanchis@sanchishome.com

www.sanchishome.com